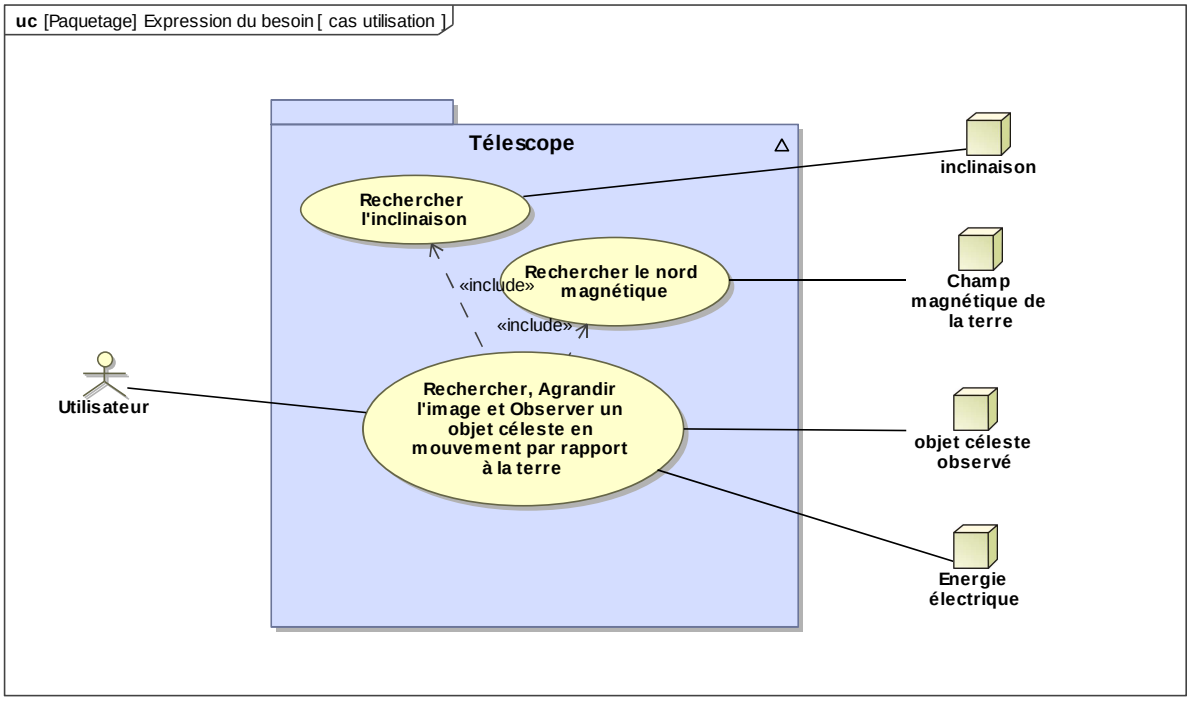
uc [Paquetage] Expression du besoin [cas utilisation]
Télescope
Rechercher l'inclinaison
Rechercher le nord magnétique
«include»
«include»
Rechercher, Agrandir l'image et Observer un objet céleste en mouvement par rapport à la terre
Utilisateur
inclinaison
Champ magnétique de la terre
objet céleste observé
Energie électrique

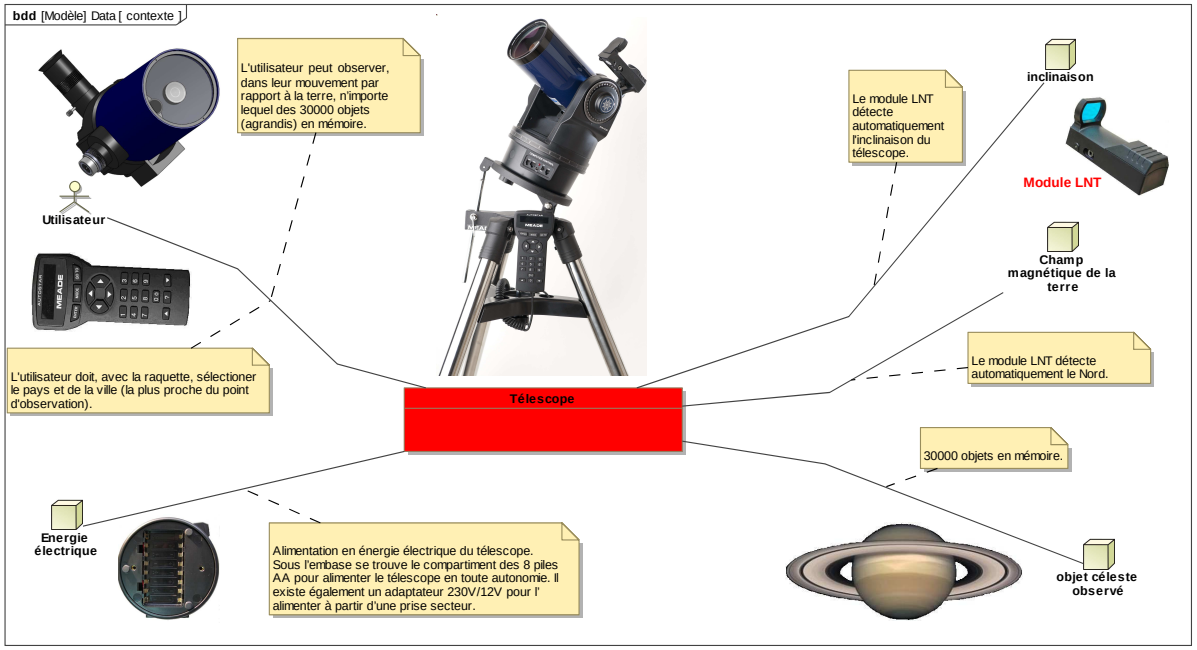
bdd [Modèle] Data [contexte]
L'utilisateur peut observer, dans leur mouvement par rapport à la terre, n'importe lequel des 30000 objets (agrandis) en mémoire.
Utilisateur
L'utilisateur doit, avec la raquette, sélectioner le pays et de la ville (la plus proche du point d'observation).
Télescope
Le module LNT détecte automatiquement l'inclinaison du télescope.
inclinaison
Module LNT
Champ magnétique de la terre
Le module LNT détecte automatiquement le Nord.
30000 objets en mémoire.
Energie électrique
Alimentation en énergie électrique du télescope. Sous l'embase se trouve le compartiment des 8 piles AA pour alimenter le télescope en toute autonomie. Il existe également un adaptateur 230V/12V pour l' alimenter à partir d'une prise secteur.
objet céleste observé

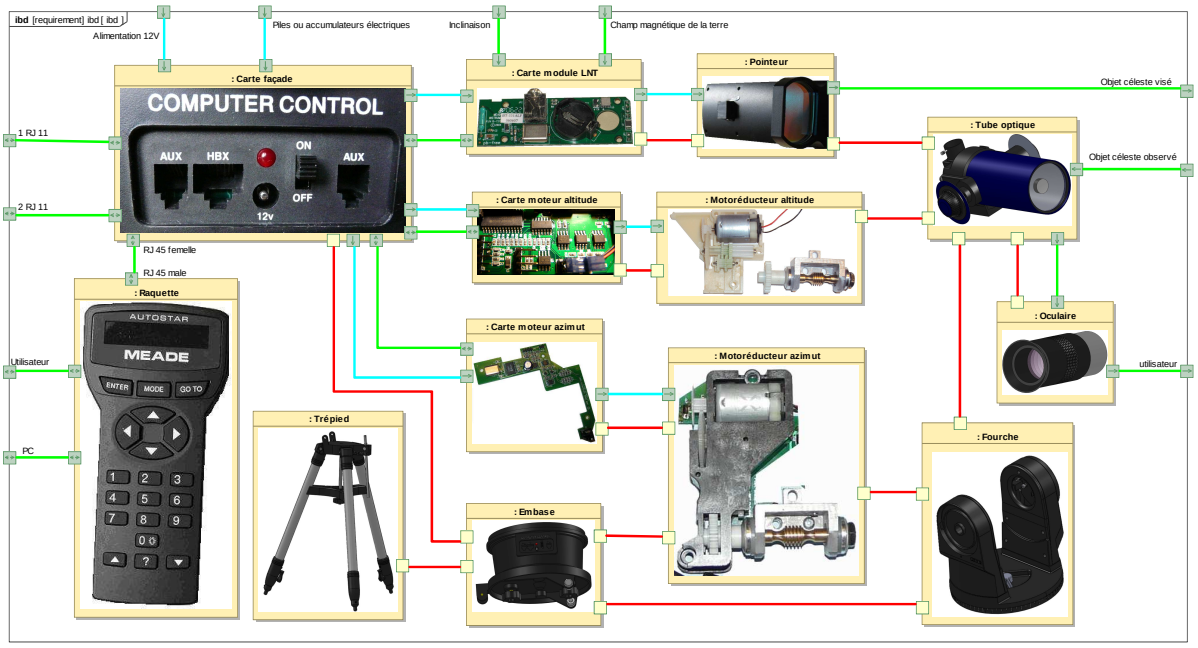
ibd [requirement] ibd [ibd]
Alimentation 12V
Piles ou accumulateurs électriques
Inclinaison
Champ magnétique de la terre
: Carte façade
COMPUTER CONTROL
AUX
HBX
ON
OFF
AUX
12v
: Carte module LNT
: Pointeur
Objet céleste visé
: Tube optique
Objet céleste observé
1 RJ 11
2 RJ 11
RJ 45 femelle
RJ 45 male
: Carte moteur altitude
: Motoréducteur altitude
: Raquette
AUTOSTAR
MEADE
ENTER
MODE
GO TO
Utilisateur
PC
: Carte moteur azimut
: Motoréducteur azimut
: Oculaire
utilisateur
: Trépied
: Fourche
: Embase